


Depressions-Schnelltest



Ergebnis

Sie haben mit hoher Wahrscheinlichkeit eine **schwere Depression**.

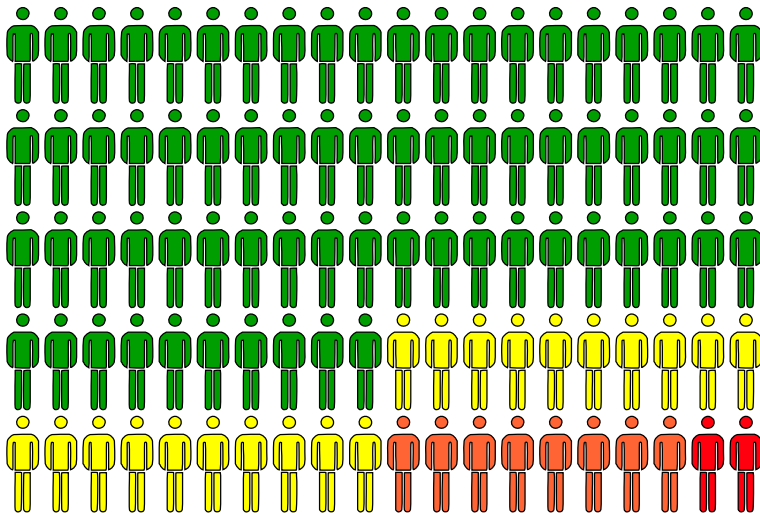
Empfehlungen


Bei einer schweren Depression sind eine genauere Untersuchung und eine Behandlung dringend notwendig.


Bitte sprechen Sie Ihren Arzt auf das Ergebnis des Schnelltests an. Bitten Sie ihn um eine Überweisung zu einem Facharzt oder Psychotherapeuten. Eine Kontaktadresse für eine genauere Depressionsuntersuchung ist angeheftet.


Angeheftet finden Sie eine Patienteninformation, in der Sie sich selbst über das Thema Depression informieren können.


Verteilung depressiver Beschwerden in der Gesamtbevölkerung



 keine Depression
(70 von 100 Menschen)

 leichte Depression
(20 von 100 Menschen)

 mittelschwere Depression
(8 von 100 Menschen)

 schwere Depression
(2 von 100 Menschen)

Sie liegen in diesem Bereich:

